



Campeonato de España Alevines, Infantiles y Veteranos



FEDERACIÓN ANDALUZA DE REMO



Localización

C.E.A.R. de Remo y Piragüismo
Glorieta Beatriz Manchón s/n. Isla de la
Cartuja (junto al Puente del Alamillo)
41092 - Sevilla

- Email: tecnico@remoandaluz.es
- Teléfono de contacto: 954 46 20 71



ÍNDICE

1



Accesos

2



Parking

3



Instalaciones

4



Plano
Instalaciones

5



Campo de
Regatas

6



Embarque y
desembarque

7



Normas de
Tráfico

8



Área de salida
Calentamiento

9



Alojamientos

ACCESOS

Personas y deportistas al CEAR:

La entrada será obligatoria a través de la puerta de la Glorieta Beatriz Manchón.

- Solo podrán acceder a la zona deportiva del CEAR:
 - Deportistas que participen en la competición
 - Personal del club (conductor, entrenador, directivo, ayudante...)
 - Trabajadores y personal de organización del evento
- Todas estas personas deben estar en un listado de acceso que tendrá la organización.
- NO está permitido el acceso de público a la zona de deportistas (zona deportiva del CEAR).
- Una vez en la puerta y comprobado que está en la lista de autorizados se procederá a la colocación de pulsera acreditativa que deberán conservar puestas durante todo el fin de semana.



PARKING

Aparcamiento de vehículos

Horario aparcamiento del Parque del Alamillo (plano a):

- Jueves de 9:00 h a 21:00 h
- Viernes de 7:00 h a 21:30 h
- Sábado de 7:00 h a 14:00 h
- Domingo de 7:00 h a 15:00 h

El sábado de 14 a 20 horas contactar al:

- La organización sólo habilita este aparcamiento para vehículos y no se hace responsable de cualquier robo, incidencia o multa de vehículos mal estacionados en las inmediaciones del CEAR.
- No se deberá aparcar ningún coche en la zona destinada a remolques.
- NO se permitirá a ningún vehículo permanecer dentro de las instalaciones del CEAR



PARKING

Aparcamiento de Remolques

Al llegar a la cancela de la glorieta Beatriz Manchón, deberá llamar al porterillo avisando que es un remolque para comprobar que se ha enviado la matrícula para acceder al recinto, se le dejará pasar exclusivamente al vehículo que tira del remolque el cual una vez haya descargado el remolque deberá salir del recinto y retirar el remolque hacia el aparcamiento del Parque del Alamillo (plano b).

La cancela del CEAR permanecerá cerrada desde el cierre de la instalación de cada jornada hasta el horario de apertura de cada día, no pudiendo acceder ni salir del CEAR fuera de ese horario.



Aparcamiento de grandes vehículos

Para autobuses se recomienda utilizar la zona cercana al CEAR, en el aparcamiento del Parque del Alamillo. (plano b)

INSTALACIONES

Localización:

C.E.A.R. de Remo y Piragüismo

Glorieta Beatriz Manchón s/n. Isla de la Cartuja (junto al Puente del Alamillo) 41092 - Sevilla

Horarios del CEAR:

- Martes a Jueves de 8:00 h a 22:00 h
- Viernes de 6:30 h a 22:00 h
- Sábado de 6:30 h a 20:00 h
- Domingo de 6:30 h a 18:00 h

El público y personas no acreditadas solo podrán acceder a la zona de gradas y restauración por las puertas peatonales del edificio principal (edificio de la torre de llegadas) en días y horarios de competición.

Normas del CEAR:

- NO está permitido el consumo de comidas ni bebidas que no haya sido adquirido en el bar de la instalación
- NO está permitido el acceso al CEAR con mascotas



PLANO INSTALACIONES



CAMPO DE REGATAS

Normas específicas de circulación:

Se abrirá oficialmente el jueves 2 a las 9:30h

Horarios de la pista en entrenamientos:

Durante el horario de entrenamiento un marshall se encontrará recorriendo la calle 4 (calle de seguridad), por lo que estará prohibido navegar, vigilando la circulación de los diferentes equipos participantes (7a)

- Jueves: de 9:30h a 14:00 h y de 16:00 h a 20:00 h
- Viernes, sábado y domingo: A confirmar si estarán permitidos los entrenamientos oficiales a causa de la posible ola de calor. Por lo tanto, pedimos prudencia a todos.

Horarios de la pista en competición:


Según horarios definitivos publicados.

Durante la competición se llevará a cabo la circulación según el plano (7b)



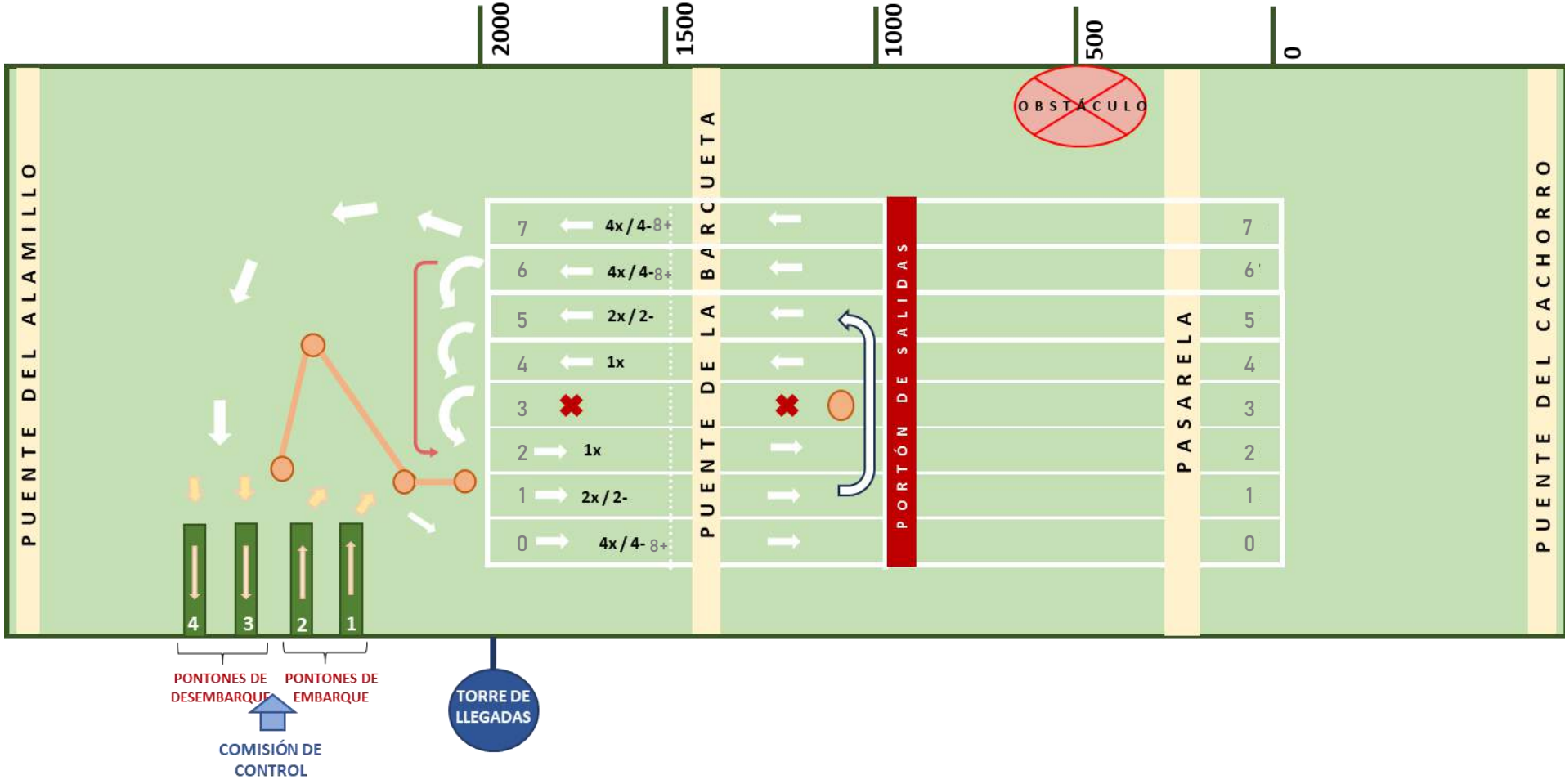
EMBARQUE Y DESEMBARQUE

- Para el embarque se utilizarán exclusivamente los dos pantalanes situados más al sur (1 Y 2), según aparece en todos los Planos de Circulación, tanto para entrenamientos como para competición, siendo además obligatorio pasar por ellos para que Comisión de Control permita su participación.
- Para el desembarque se utilizarán los dos pantalanes situados más al norte (3 y 4).

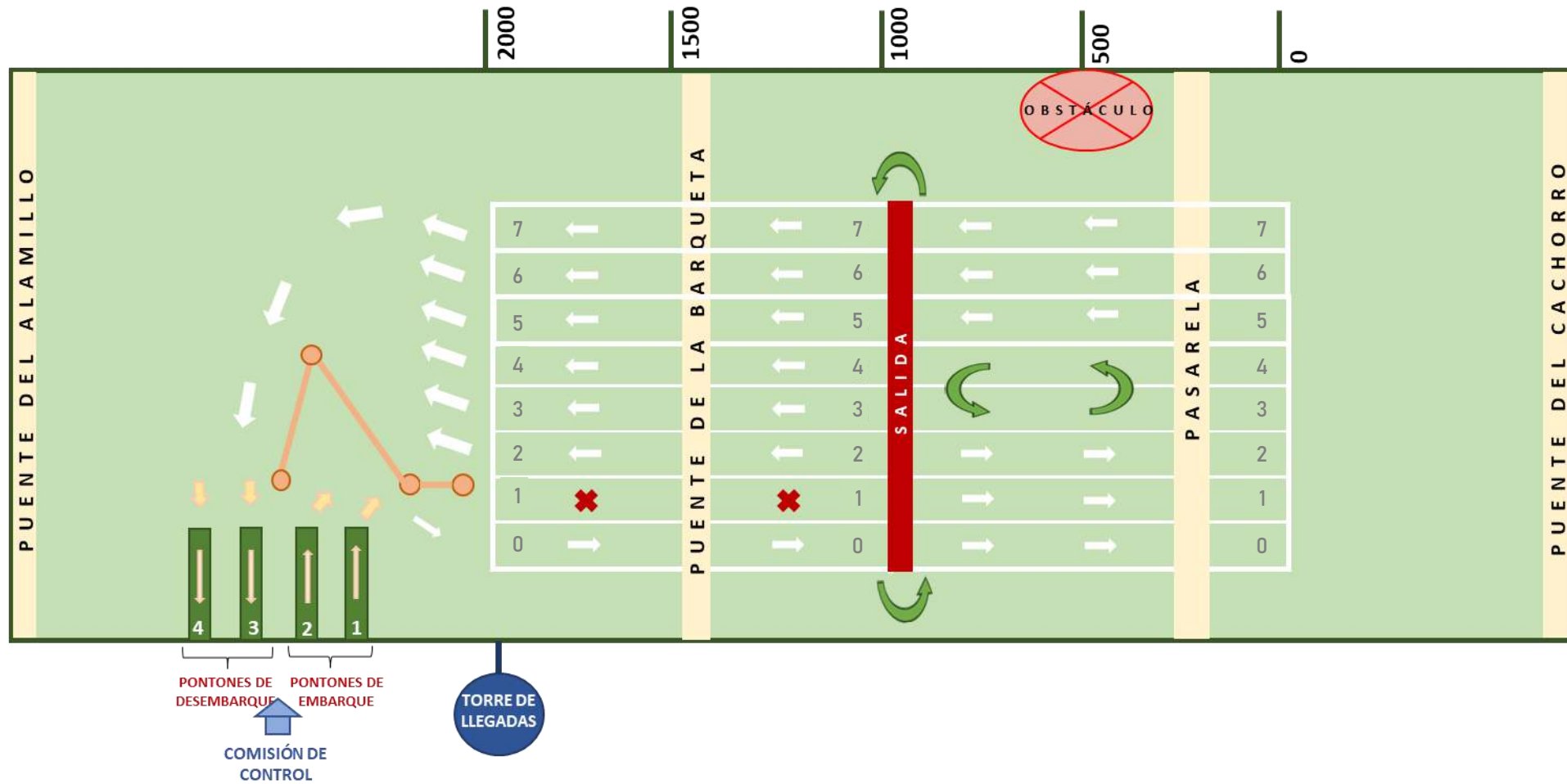


NORMAS DE TRÁFICO

Entrenamientos



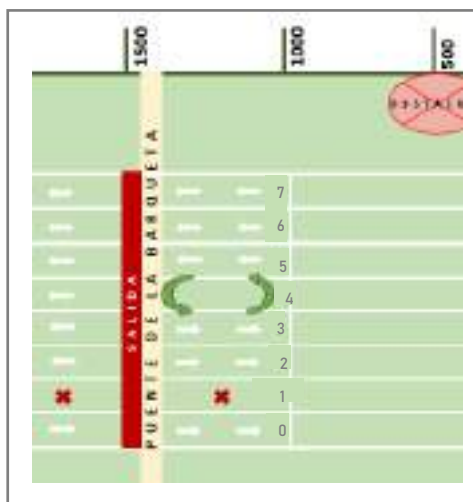
Competición 1.000 metros



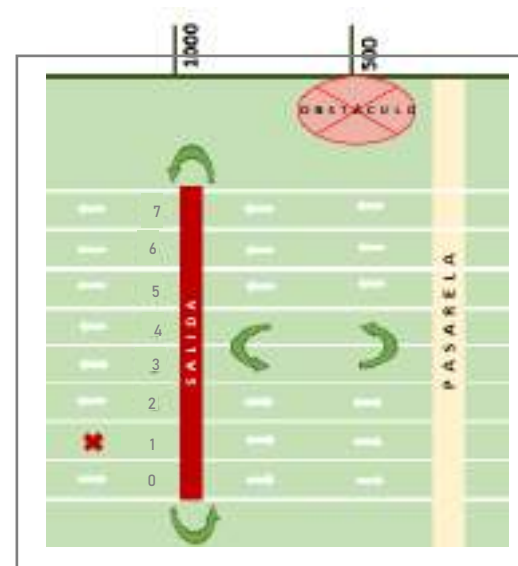
ÁREA DE SALIDA Y CALENTAMIENTO

- Se llega por la calle de subida a la zona de calentamiento correspondiente si la competición es de 1000 o de 500 metros y seguir la señalización.
- La entrada a la línea de salida, según las flechas del plano.
- La calle 1 es la que se encuentra a la izquierda del starter, la más cercana a la calle neutra o de seguridad.
- Cinco minutos antes de la hora de la manga, hay que estar en las inmediaciones de la salida.

Competición 500 metros



Competición 1.000 metros



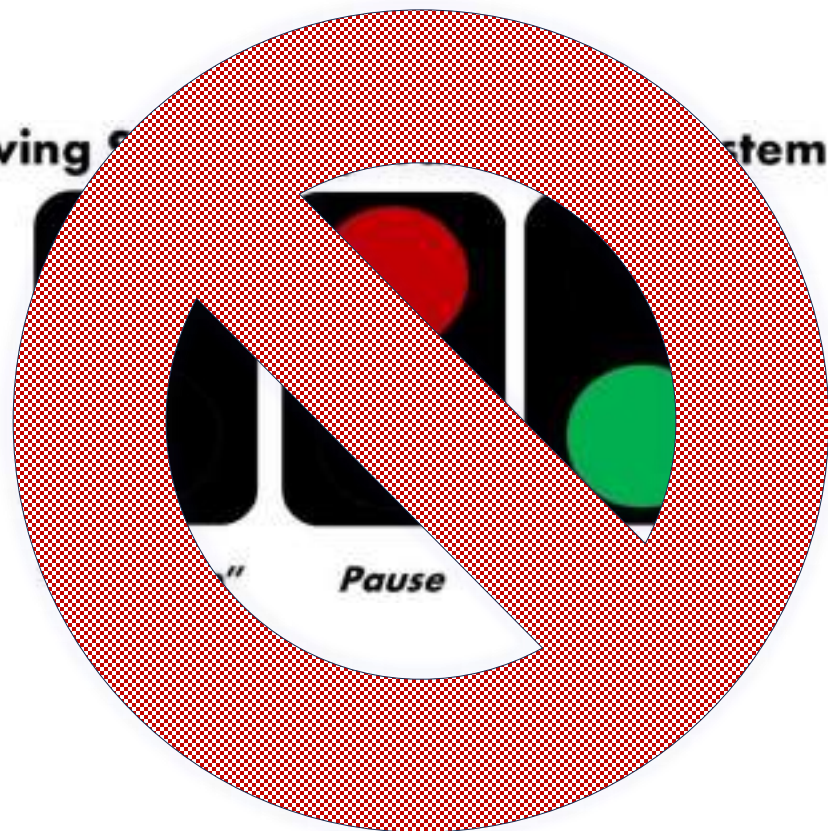
ÁREA DE SALIDA Y CALENTAMIENTO

Sistema de Salida con Semáforo

Competición 500 metros

Rowing Start System

System



Competición 1.000 metros

Rowing Start using Traffic Light System



"Attention"

Pause

Audible Beep

ALOJAMIENTOS

A través del siguiente enlace podrás acceder a la oferta hotelera ofrecida para el Campeonato de España de Alevines, Infantiles y Veteranos

VIAJES
El Corte Inglés

DEPORTES



Para más información contacte con: Viajes el Corte Inglés



Teléfono: 954 46 00 42

E-mail: residencialacartuja@viajeseci.es

Consulte aquí la oferta de nuestro proveedor oficial [Viajes El Corte Inglés](#)

CONTACTO

Federación Andaluza de Remo
954 46 20 71
tecnico@remoandaluz.es

GRACIAS